

# DIY コネクター

## PLAYWOOD プレイウッド

カタログ  
NEWアイテム



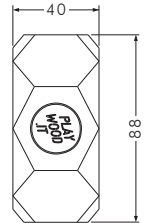
PLAYWOODは革新的なモジュールファニチャーシステムです。板と組み合わせて、デスク、シェルフ、ツールなど、色々なサイズや形状を作ることができます。カラーはブラック、グリーン、カーキグリーン、レッド、ホワイトの5種類。どんな場所にも調和するカラーが揃っています。PLAYWOODは誰にでも簡単にオリジナルのファニチャーが作れるようにとデザインされました。特別な道具は必要とせずに、六角レンチと木材だけで自由に組み立てることができます。組み立てたものを解体して、新しい形を作ること簡単。また、平らにした状態で保管したり運んだりもできます。

### PLAY WOOD 本体



六角穴付き皿ボルトM8

六角ナットM8



### PLAYWOOD プレイウッド

商品番号	カラー	適応板厚	価格	発注単位
52-291	ブラック	15~19mm	¥800	1 個
52-292	グリーン	15~19mm	¥800	1 個
52-293	カーキグリーン	15~19mm	¥800	1 個
52-294	レッド	15~19mm	¥800	1 個
52-295	ホワイト	15~19mm	¥800	1 個

※掲載されている商品の色は、印刷条件などにより実際の色と異なる場合がございます。

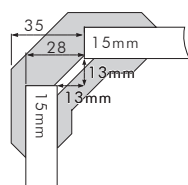
### 取付図

取り付けには5mmの六角レンチ（別売）を使用します。一度ねじをゆるめてから板を挟み、その後しっかりと締めてください。

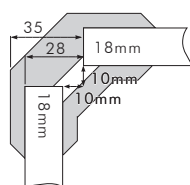


使用する板厚により、仕上がりの寸寸が変わります。

※板厚15mmの場合

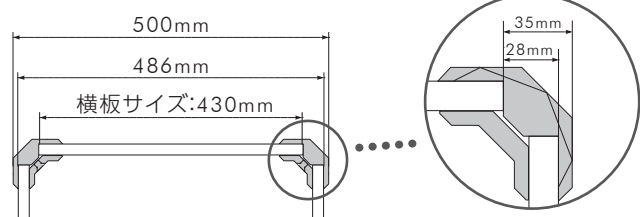


※板厚18mmの場合



PLAYWOOD接合部は下図のようになるので、これを考慮して材料をカットします。完成サイズにPLAYWOODの厚みを含める場合は35mm（左右合計70mm）小さく材料をカットしてください。PLAYWOODの厚みを含めない場合は28mm（左右合計56mm）小さく材料をカットしてください。

例：横幅 500mm の場合（PLAYWOODの厚みを含む）



※組み立てた製品を踏み台の代わりに使用しないでください。  
 ※組み立てた製品を移動する際は引きずったり、落としたりしないでください。ケガや破損、床面にキズをつける原因になります。  
 ※製品には耐久性の高いポリアミドを使用していますが、使用環境により劣化する場合があります。  
 ※直射日光や熱、冷暖房機器の強風などが当たらないようにしてください。変形や変色、また火災の原因となることがあります。  
 ※組み立てた製品は床面の平らな場所に水平になるように置いてください。  
 ※お客様による修理、及び改造はしないでください。製品の強度を弱め破損やケガの原因となることがあります。  
 ※ボルト類はゆるみやグリスが無いようしっかりと締め、時々増し締めを行ってください。